



ВЛАДИМИРСТАТ



ФЕДЕРАЛЬНАЯ СЛУЖБА
ГОСУДАРСТВЕННОЙ СТАТИСТИКИ

Основные показатели использования цифровых технологий организациями Владимирской области



в 2022 году



ФЕДЕРАЛЬНАЯ СЛУЖБА
ГОСУДАРСТВЕННОЙ СТАТИСТИКИ

Основные показатели использования цифровых технологий организациями

Владимирской области

в 2022 году

- 01 Удельный вес организаций, использовавших цифровые технологии
- 02 Удельный вес организаций, использовавших Интернет в целях общего характера
- 03 Удельный вес организаций, использовавших Интернет в коммерческих целях
- 04 Удельный вес организаций, использовавших специальные программные средства
- 05 Структура затрат организаций на внедрение и использование цифровых технологий
- 06 Численность специалистов по цифровым технологиям





УДЕЛЬНЫЙ ВЕС ОРГАНИЗАЦИЙ, ИСПОЛЬЗОВАВШИХ ЦИФРОВЫЕ ТЕХНОЛОГИИ

В ПРОЦЕНТАХ ОТ ОБЩЕГО ЧИСЛА ОБСЛЕДОВАННЫХ ОРГАНИЗАЦИЙ

2022 год



53,6 единиц

Количество персональных компьютеров на 100 работников



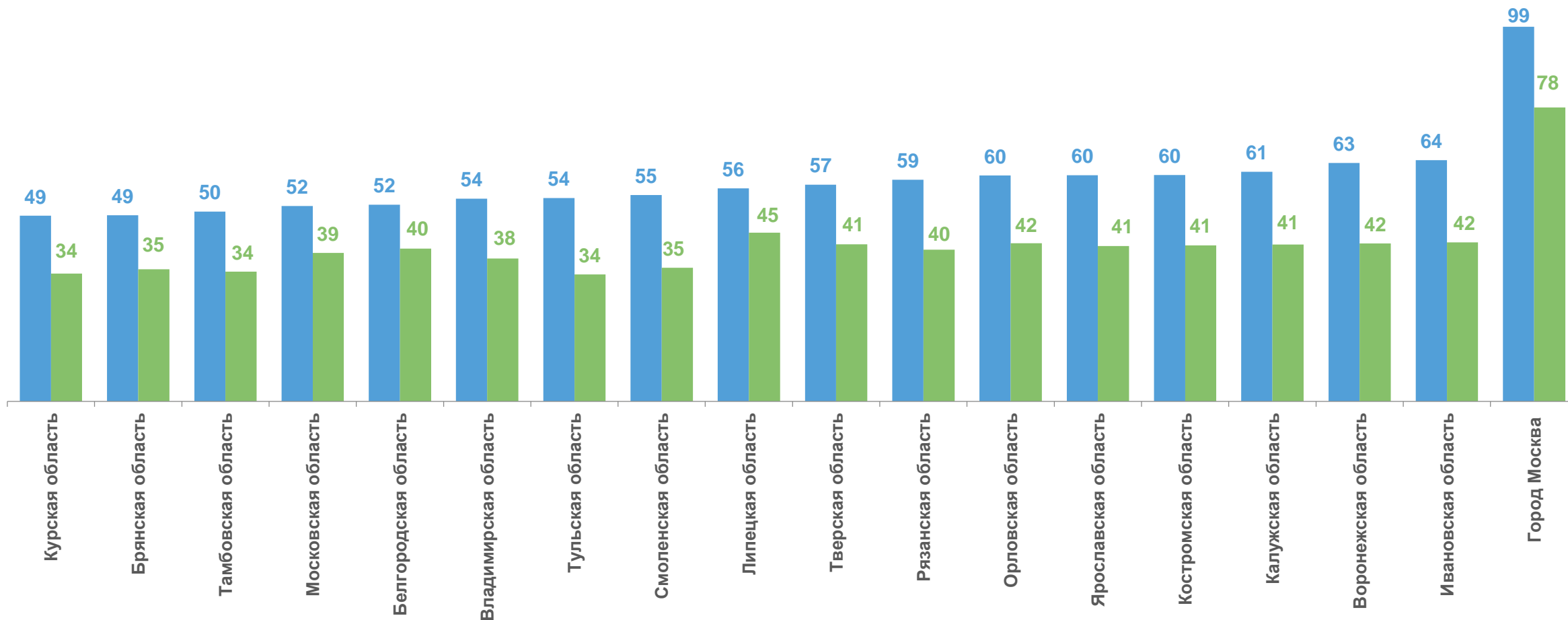
37,8 единиц

Количество персональных компьютеров с доступом к сети Интернет на 100 работников





УДЕЛЬНЫЙ ВЕС ОРГАНИЗАЦИЙ, ИСПОЛЬЗОВАВШИХ ЦИФРОВЫЕ ТЕХНОЛОГИИ В 2022 ГОДУ



■ Число персональных компьютеров в расчете на 100 работников обследованных организаций

■ Число персональных компьютеров с доступом к Интернету в расчете на 100 работников обследованных организаций



УДЕЛЬНЫЙ ВЕС ОРГАНИЗАЦИЙ, ИСПОЛЬЗОВАВШИХ ИНТЕРНЕТ В ЦЕЛЯХ ОБЩЕГО ХАРАКТЕРА

В ПРОЦЕНТАХ ОТ ОБЩЕГО ЧИСЛА ОРГАНИЗАЦИЙ ИСПОЛЬЗУЮЩИХ ИНТЕРНЕТ В ЦЕЛЯХ ОБЩЕГО ХАРАКТЕРА

2022 год



2 690 единиц

Число организаций, использовавших Интернет
в целях общего характера





УДЕЛЬНЫЙ ВЕС ОРГАНИЗАЦИЙ, ИСПОЛЬЗОВАВШИХ ИНТЕРНЕТ В КОММЕРЧЕСКИХ ЦЕЛЯХ

В ПРОЦЕНТАХ ОТ ОБЩЕГО ЧИСЛА ОРГАНИЗАЦИЙ ИСПОЛЬЗУЮЩИХ ИНТЕРНЕТ В КОММЕРЧЕСКИХ ЦЕЛЯХ

2022 год



2 356 единиц

Число организаций, использовавших Интернет
в коммерческих целях





УДЕЛЬНЫЙ ВЕС ОРГАНИЗАЦИЙ, ИСПОЛЬЗОВАВШИХ СПЕЦИАЛЬНЫЕ ПРОГРАММНЫЕ СРЕДСТВА

В ПРОЦЕНТАХ ОТ ЧИСЛА ОБСЛЕДОВАННЫХ ОРГАНИЗАЦИЙ

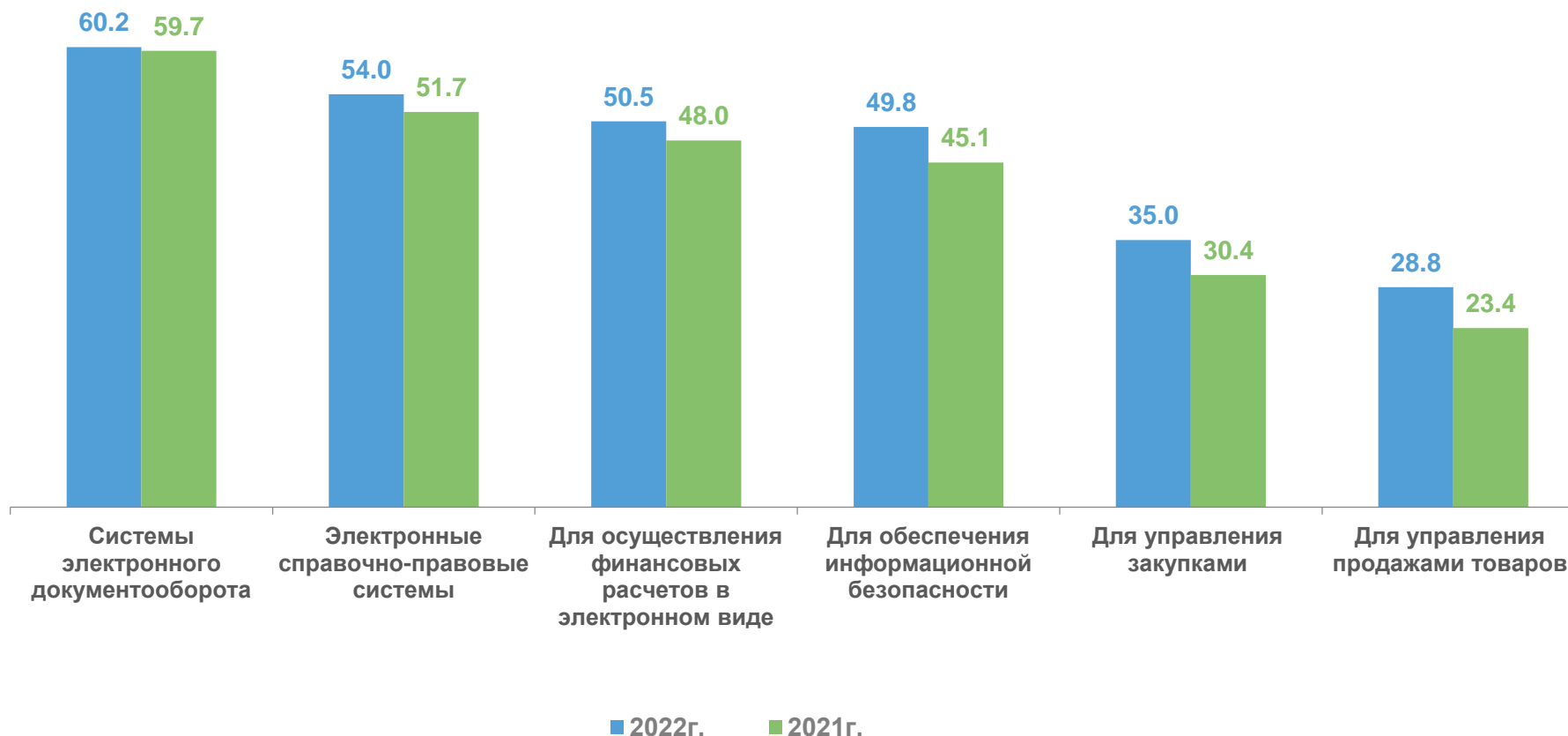
Общее число обследованных организаций

3 149 единиц

В 2022 году

3 098 единиц

В 2021 году





СТРУКТУРА ВНУТРЕННИХ ЗАТРАТ ОРГАНИЗАЦИЙ НА ВНЕДРЕНИЕ И ИСПОЛЬЗОВАНИЕ ЦИФРОВЫХ ТЕХНОЛОГИЙ

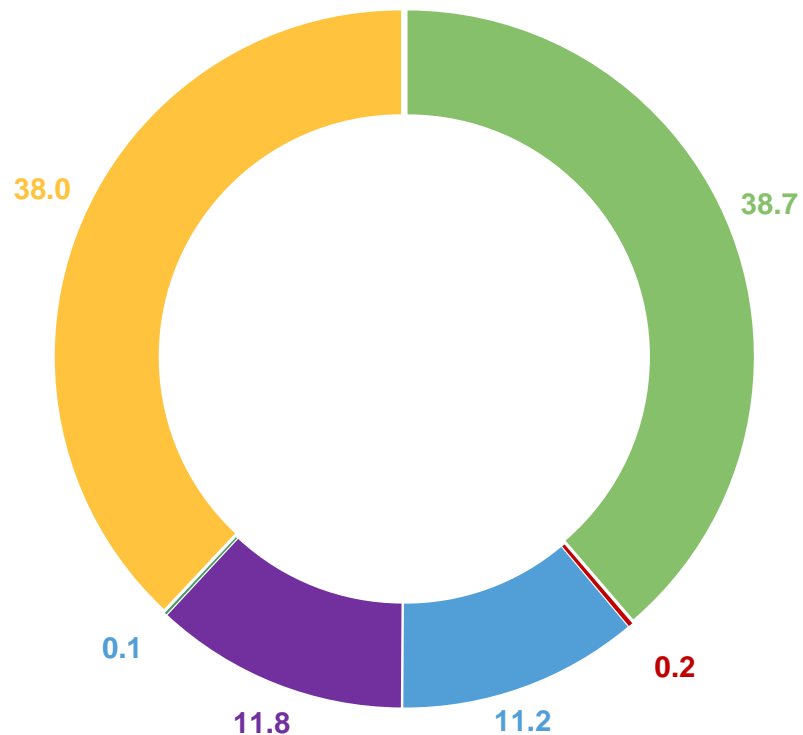
2022 год



6 251,2 млн рублей

Внутренние затраты организаций на внедрение и использование цифровых технологий

В процентах от общего объема внутренних затрат



- Приобретение машин и оборудования
- Приобретение цифрового контента
- Приобретение программного обеспечения
- Оплата услуг электросвязи
- Обучение сотрудников
- Прочее



СТРУКТУРА ВНЕШНИХ ЗАТРАТ ОРГАНИЗАЦИЙ НА ВНЕДРЕНИЕ И ИСПОЛЬЗОВАНИЕ ЦИФРОВЫХ ТЕХНОЛОГИЙ

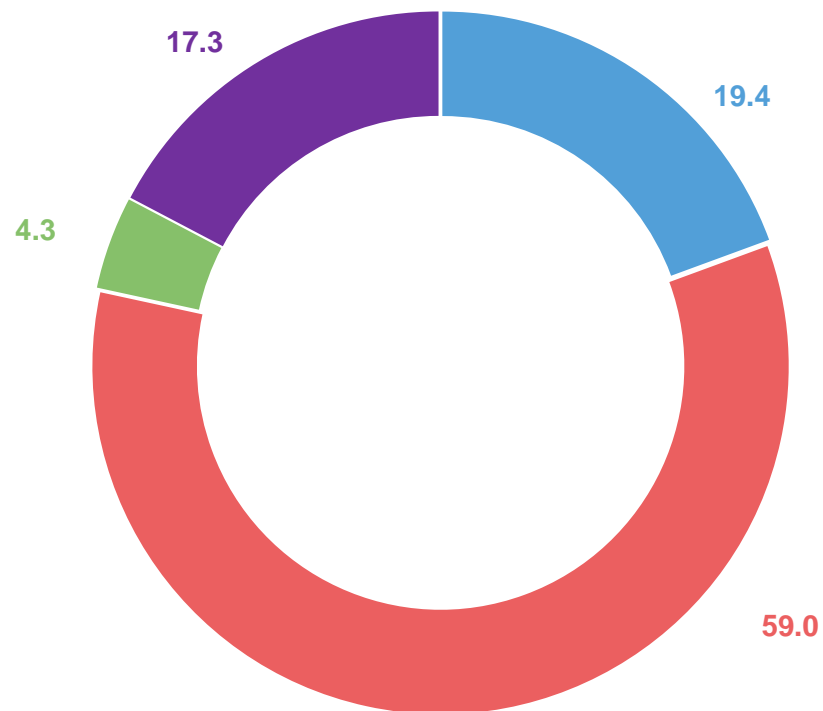
2022 год



1 420 млн рублей

Внешние затраты организаций на внедрение и использование цифровых технологий

В процентах от общего объема внешних затрат



- Аренда, техническое обслуживание, модернизация
- Разработка, аренда, адаптация ПО
- Доступ к данным/базам данных
- Прочее



ЧИСЛЕННОСТЬ СПЕЦИАЛИСТОВ ПО ЦИФРОВЫМ ТЕХНОЛОГИЯМ

НА КОНЕЦ 2022 ГОДА; В % К ИТОГУ

